












Bedienungshinweise

Diese Übersicht stellt die wichtigsten Bedien- und Navigationselemente der telekommunikativen Lerneinheit „Die Facharbeit in der gymnasialen Oberstufe“ dar.

Symbol	Name	Funktion
	Hilfsmittel	enthält Hilfsmittel (z.B. Lesezeichen setzen) zum Bearbeiten der Lerneinheit
	Einstellungen	optionale Einstellungsmöglichkeiten
	Info	allgemeine Informationen
	Glossar	wichtige Begriffe
	Skript	PDF-Dokument mit dem gesamten Inhalt der Lerneinheit
	Dokumentenbox	Dateien mit Informationen, Aufgaben, Checklisten usw.
	Inhaltsverzeichnis	Navigationshilfe, zeigt alle verfügbaren Seiten mit Themengebieten an
	Dokumentenbox, Symbol	Dateien mit Informationen, Aufgaben, Checklisten usw. Die Dateien, die für die aktuelle Seite von Bedeutung sind, sind markiert
	Fragen-Box	Aufgabenstellungen
	Hotword	Gibt zusätzliche Informationen beim Mouse-Over-Effekt
	Navigationssymbole	ermöglicht das Vor- und zurückblättern